


Rad sa komitentima	Datum revizije uputstva:	Autor:
	23.12.2020.	Vladimir Đorđević



## Putanja : KOMITENTI


### Definisanje novog komitenta

Izborom ikone  otvara se prozor za unos podataka o komitentu:

Kartica komitenta

Skraćeni naziv / ime komitenta :  Šifra

Podaci o sektorima / isporučnim mestima  **Sedište** 

Ulica i broj:  Mesto:  

Sektor je aktivan  Isporučno mesto

Poštanski (PAK) kod:  GLN kod lokacije:

Telefon:  Fax:  E-mail:

Kategorija sektora (isporučnog mesta):  Format isporučnog mesta (sektora):  Agent sektora:

Kontakt osobe  Prikaži i neaktivne kontakte

Titula	Ime i prezime	Telefon	Mobilni	Email	Radno mesto	Napomena
<input type="text"/>						

Napomena:

GLN broj komitenta:

Web sajt:

Opšti podaci Zakonski podaci Bankarski podaci CRM podaci

Kontakt: podaci CRM podaci sektora

Vrsta komitenta: 1.Pravno lice




Specifičnost odnosa: -

Komitent je aktivan

Glavni agent:

Ref. #: 00:00:00


[Provera statusa blokade](#)

*Skraćeni naziv / ime komitenta* je naziv komitenta koji se koristi za prepoznavanje u firmi. Pun naziv se upisuje u kartici *Zakonski podaci*.

*Vrsta komitenta* je podatak koji označava da li je komitent pravno lice u zemlji, fizičko lice, ili inostrano preduzeće.

*Glavni agent* je polje kojim se definiše koji zaposleni je zadužen za tog komitenta.

Kod komitenta je moguće evidentirati kontakte izborom ikone . Popunjavaju se podaci o kontaktu i snima se.

Kartica *Zakonski podaci* sadrži sledeća polja:

Pun naziv komitenta :			
<input type="text"/>			
PIB	Matični broj	Šifra delatnosti	Registracioni broj
<input type="text"/>	<input type="text"/>	<input type="text"/>	<input type="text"/>
Poreski status	Poseban poreski tretman		
<input type="text"/>	<input type="text"/>		
<a href="#">Preuzeti podatke sa interneta</a>			
<b>Opšti podaci</b>	<b>Zakonski podaci</b>	<b>Bankarski podaci</b>	<b>CRM podaci</b>

*Pun naziv komitenta* je naziv koji je zvaničan i koji će biti ispisivan na dokumentima štampanim iz Balansa.


Unosom PIB-a, možete pokrenuti preuzimanje podataka sa internet pri čemu će se dobiti podaci za ostala polja sa sajta NBS.

*Poreski status* označava da li je komitent u PDV sistemu ili nije. Obavezno je popuniti za dobavljače dok je preporuka da se popuni za kupce.

Povlačenjem podataka sa internet, biće popunjena kartica *Bankarski podaci* koja sadrži sledeće podatke:

Računi	Deponovano menica	<input type="text" value="0"/>	<input type="button" value="Dodatni podaci računa"/>
<input type="text"/>	Dato garancija	<input type="text" value="0"/>	<input type="button" value="Posebna svojstva banaka"/>
			<input type="checkbox"/> Komitent je banka
	<a href="#">Preuzeti podatke sa interneta</a>		
<b>Opšti podaci</b>	<b>Zakonski podaci</b>	<b>Bankarski podaci</b>	<b>CRM podaci</b>

Podatke o menicama ili garancijama možete sami upisati.

Nakon unosa podataka, podaci se snimaju izborom ikone .

## Pretraga komitenata


Pretraga se vrši pozicioniranjem kursora u polje *Pronađi*

Pronađi :



Ukucavanjem prvih slova i izborom tastera Enter, prikazaće se svi komitenti koji počinju tim slovima. Taster “-“ (srednja crta) menja karaktere ispred ukucanih slova (služi kao “džoker”)

## Pregled kartice komitenta

Nakon pronalaska komitenta, potrebno je označiti ga levim tasterom miša, pa zatim izabrati ikonu  .