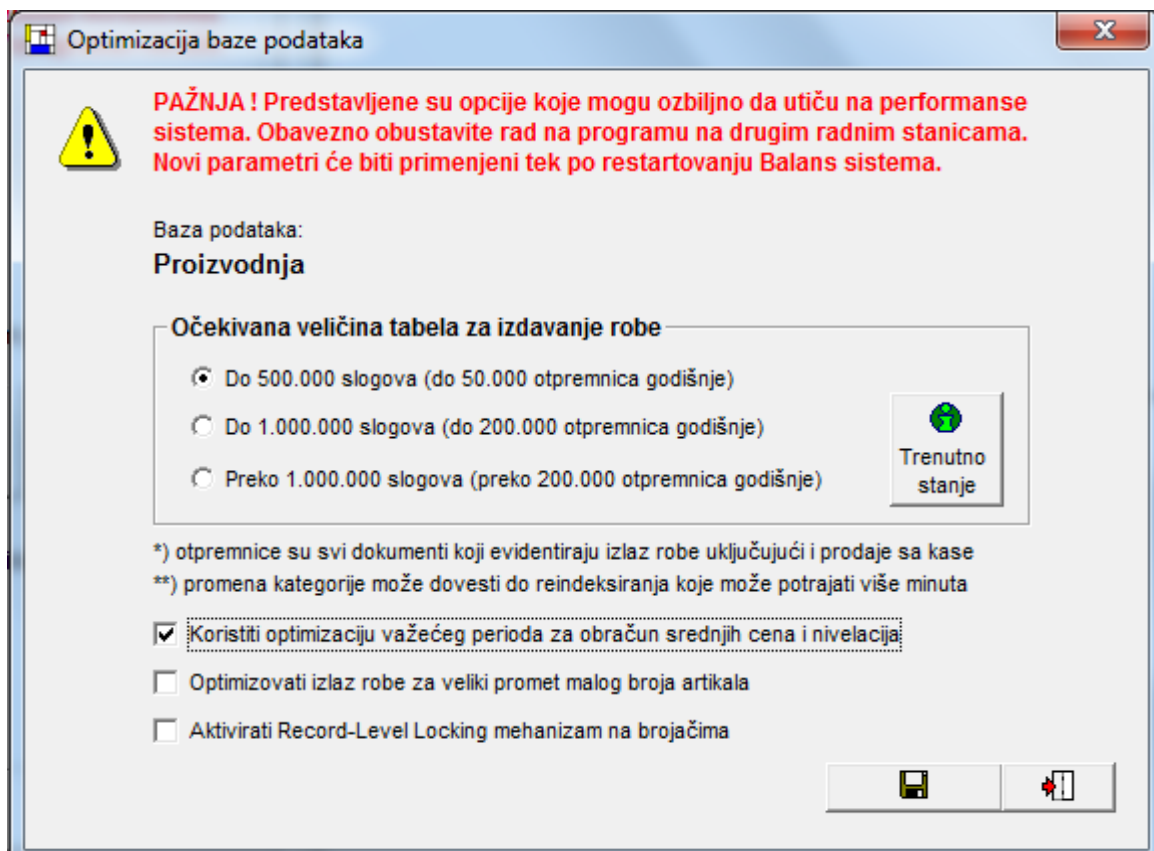


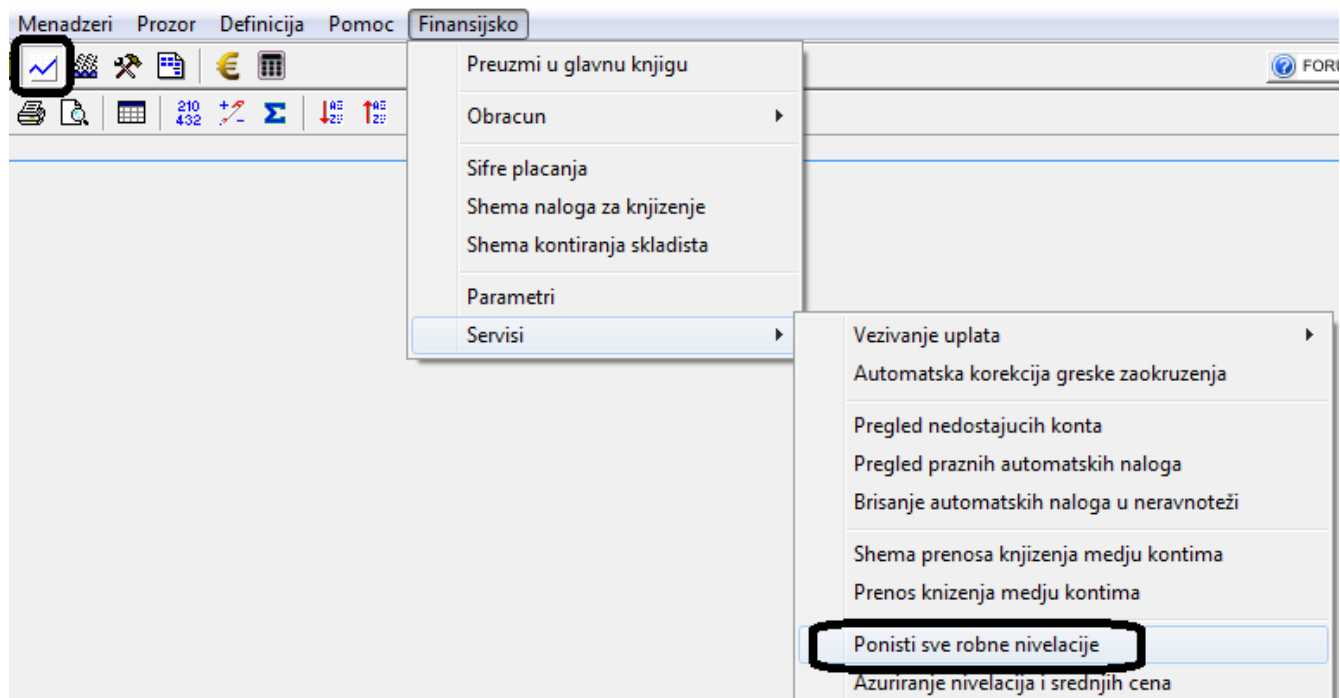
Provera neslaganja KEPU i lagera

Prvo treba pokušati sa uključivanjem opcije "Koristiti optimizaciju važećeg perioda za obračun SC i nivelacija" koja se nalazi u Servis > Parametri > Sistem i mreža > Dugme "Optimizacija baze".



Ove parametre snimiti na disketicu pa restartovati Balans (izaći pa ponovo ući). **Važno:** ako ste u sistemu razmene ova opcija se mora uključiti na svim mestima koji su u sistemu razmene.

Ići na opciju "Poništi sve robne nivelacije" (pogledajte sliku ispod)

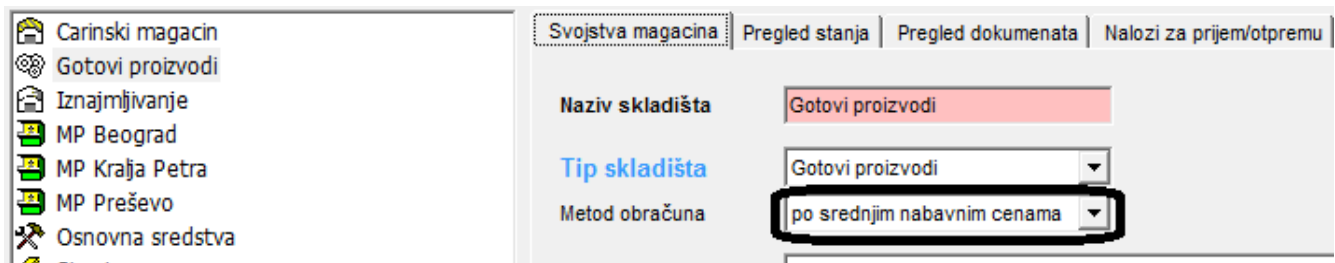


Nakon ovoga idemo na opciju koja se nalazi odmah ispod ove "Ažuriranje nivelacija i srednjih cena".

Vrednosti na svakom od magacina mogu da se vode po:

- Srednjim
- Prodajnim
- Maloprodajnim cenama

Zato je prva stvar koju proveravamo kod usklađivanja KEPU i lagra upravo ta.



Ako se magacin vodi po:

- Srednjim cenama – gledati izveštaj "KEPU knjiga SC" koji se nalazi u Dodatni izveštaji > Knjige i dnevnicu > Arhiv obrazaca prethodnih godina > 2009
- Prodajnim cenama – gledati izveštaj "KEPU knjiga VP" koji se nalazi u Dodatni izveštaji > Knjige i dnevnicu > Arhiv obrazaca prethodnih godina > 2009
- Maloprodajnim cenama - gledati izveštaj "KEPU knjiga (Jan 2010)" koji se nalazi u Dodatni izveštaji > Knjige i dnevnicu

Ako neslaganja i dalje postoje imate par izveštaja koji vam mogu pomoći u pronalaženju "anomalija". Oni se nalaze u Dodatnim izveštajima > Skladista i roba > Provera:

- Artikli sa pogrešnom nivelacijom – koristi se za magacine koji se vode po prodajnim i maloprodajnim cenama. Ovde se obično nalaze artikli koji nemaju ulaz u tekućoj godini, a imaju izlaze ili koji su u nekom periodu išli u "minus". Ovo ispravljate tako što

raspoređujete dokumente datumski tako da artikal ne ide nikada u minus. NPR. Premeštaj robe možete pomeriti sa 11.09 na 09.09, ako imate izlaz 10.09 koji neke artikle "gura" u "minus".

- Artikli sa pogrešnim srednjim cenama – koriste se za magacine koji se vode po srednjim cenama. Ono na šta ukazuje ovaj izveštaj je u najvećem broju slučajeva situacija kada artikal u nekom periodu ulazi u "minus". Ispravlja se kako je već objašnjeno.
- Dnevni prometi po KEPU i Lageru SC - koriste se za magacine koji se vode po srednjim cenama. Ukazuje na problem kada imate situaciju da ste robu otpremili, a niste fakturisali ili obrnuto.
- Neslaganje KEPU i lagera – opšti izveštaj koji ukazuje na to da li ste svu otpremljenu robu fakturisali ("Pregled dnevnih vrednosti otpremljene i fakturisane robe"), a ukazuje vam i na to koje biste ulaze mogli eventualno pomeriti datumski (objašnjeno pod "Artikli sa pogrešnom nivelacijom") kako bi roba izašla iz minusa u nekom periodu ("Ulazi nakon negativnih količina").
- Pogledajte i ostale izveštaje iz ovog foldera

Ono što je važno napomenuti je da svaka retroaktivna promena kod usklađivanja KEPU i lagera zahteva "ponišćavanje, pa ponovni obračun srednjih cena i nivelacija" kao i rasknjižavanje perioda u kojem radite izmene.

Preporučujemo da se ove provere rade često, jer ako se količina nepravilnosti poveća, onda posao zna da bude izuzetno mukotrpan i sa neizvesnim rezultatima.