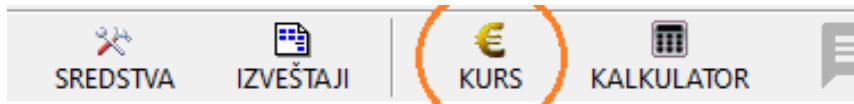


Automatsko ažuriranje kurseva	Datum revizije uputstva: 08.11.2023.	Autor: Vladimir Đorđević
-------------------------------	---	-----------------------------

1. Klik na karticu **Kurs**



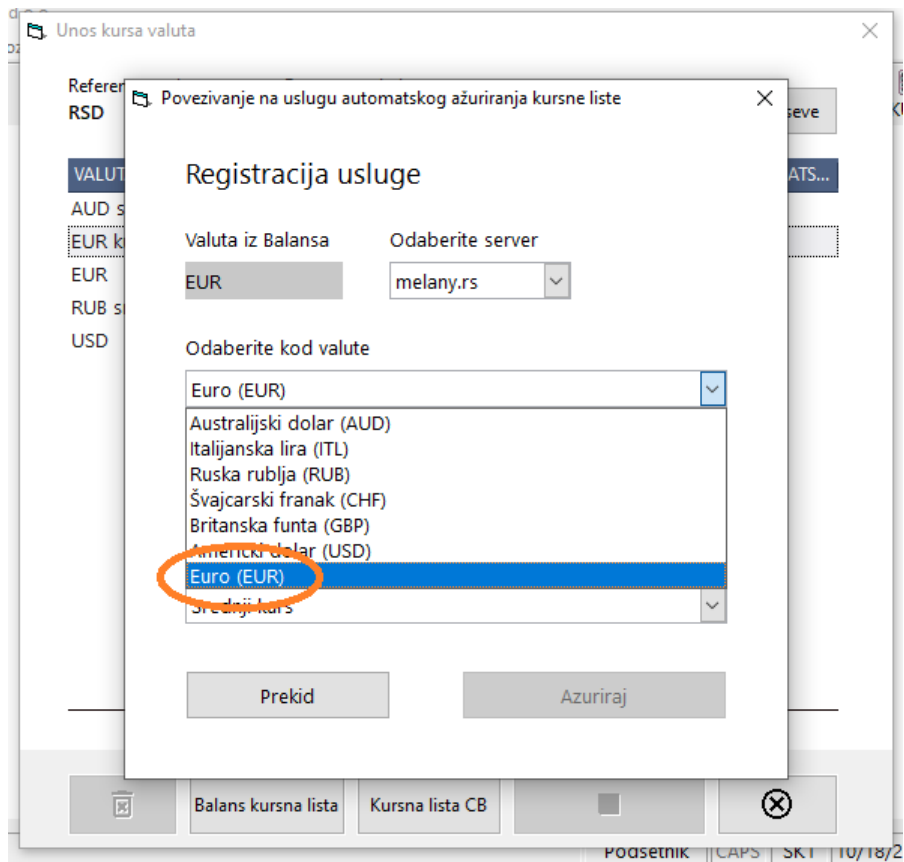
2. Mapiranje valute **duplim klikom** na željenu valutu.



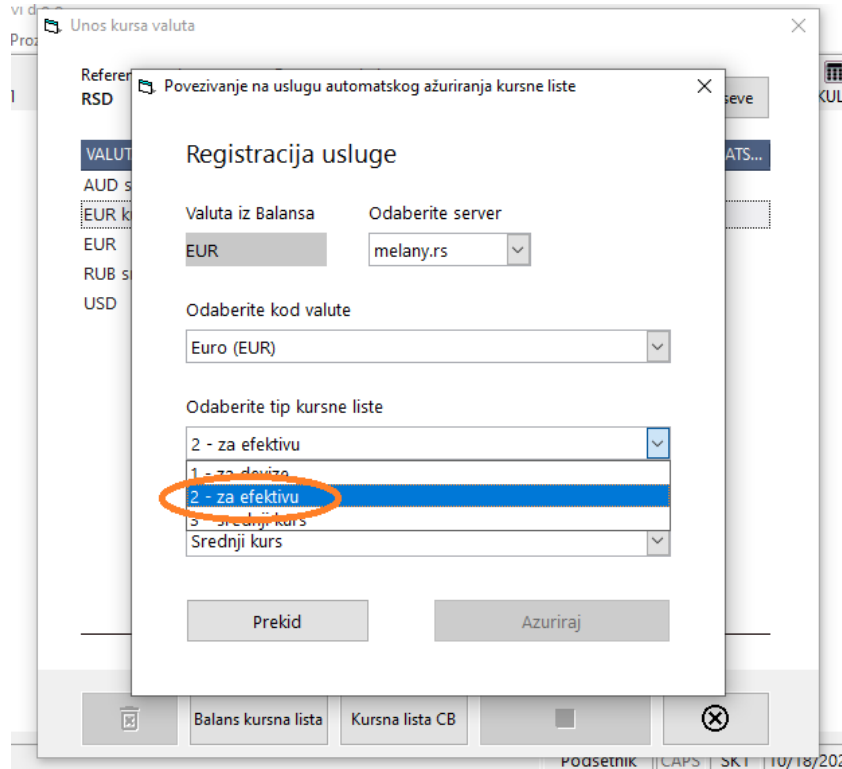
The screenshot shows a dialog box titled 'Unos kursa valuta'. It has a 'Referentna valuta' field set to 'RSD' and a 'Datum pregleda' field set to '19.10.2023'. There is an 'Ažuriraj kurseve' button. Below is a table with columns: VALUTA, NA DAN, KURS, AŽURNA LISTA, and AUTOMATSK... The 'EUR PRODAJNI' row is highlighted with a blue background and circled in orange.

VALUTA	NA DAN	KURS	AŽURNA LISTA	AUTOMATSK...
EUR PRODAJNI	10.10.2023	117.5400	<input checked="" type="checkbox"/>	0
EUR srednji	10.10.2023	117.1835	<input type="checkbox"/>	0
EUR PRODAJNIII	10.10.2023	117.5351	<input checked="" type="checkbox"/>	0
GBP srednji	10.10.2023	135.6291	<input checked="" type="checkbox"/>	0
USD srednji	10.10.2023	110.9272	<input type="checkbox"/>	0

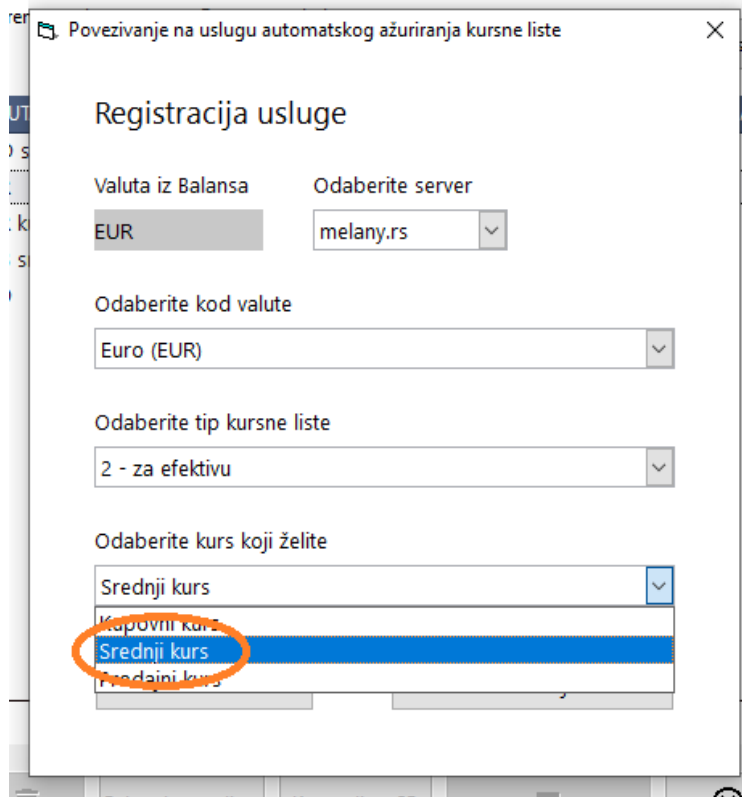
3. Na novoj formi potrebno je kliknuti na dugme **Registruj se** čime se besplatno pretplaćujete na korištenje ove usluge. Nakon toga potrebno je odabrati **kod valute**:



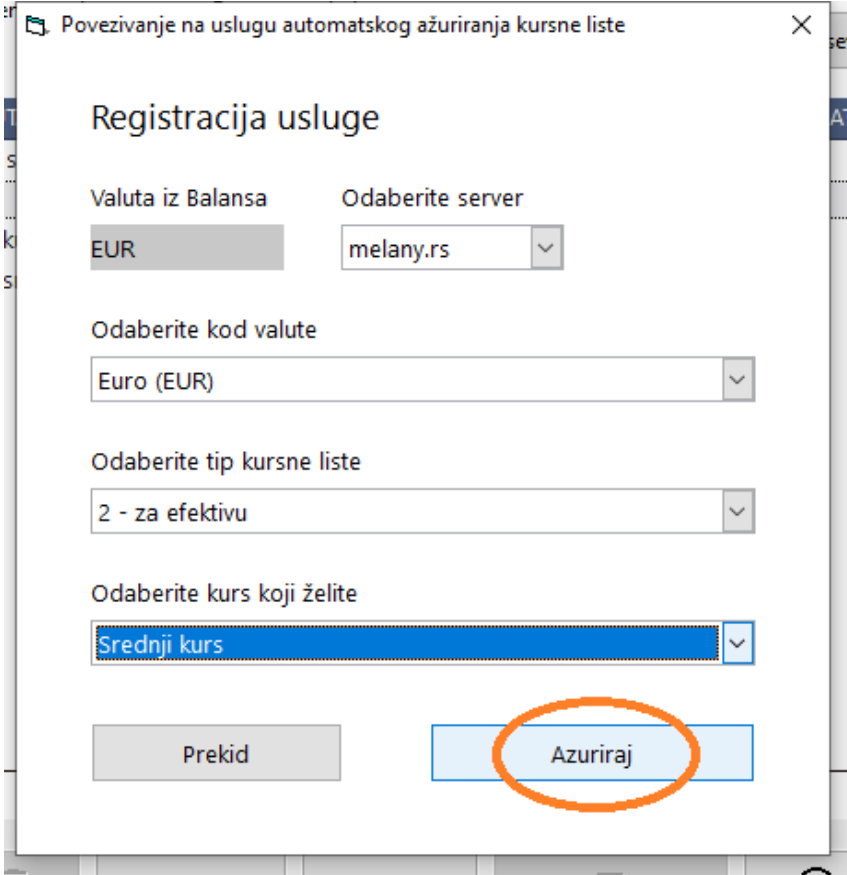
4. Odabrati **tip** valute:



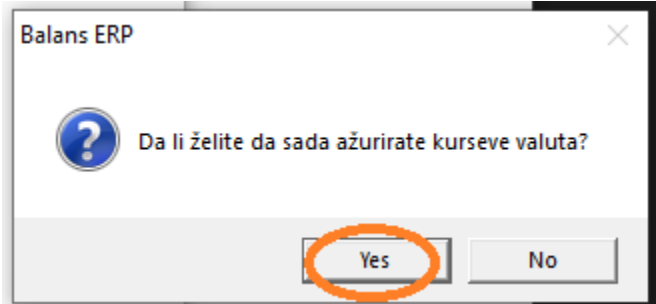
5. Odabrati **vrstu** valute za odabrani tip:



6. Klik na dugme **Ažuriraj**



7. Klik na „Da“ automatski će ažurirati kurseve sada i svakog narednog dana za odabranu valutu.



Važna napomena:

Kurseve sa sajta NBS povlači **prvi** Balans koji se pokrene **nakon** izdavanja nove kursne liste. Konkretno, ako se Balans upali pre 8h ujutru, kurs neće biti osvežen sve dok se neki Balans za tu firmu ne pokrene posle 8h kada se izdaje nova kursna lista.